



**CORPORACIÓN YOUNG PRESIDENTS ORGANIZATION CAPITULO COLOMBIA**

**Estados Financieros Comparativos por los años terminados**

**Al 31 de diciembre de 2023 y 2022**



## Índice

Estado en la Situación financiera .....	3
Estado de Resultados integral .....	4
Estado de Cambios en el Patrimonio .....	5
Estado de Flujos de Efectivo.....	6
Notas de carácter general .....	7
Notas de carácter específico.....	24
Informe financiero.....	34
Certificación estados financieros.....	38



**Corporación Young Presidents Organization Capítulo Colombia**  
**Estado de situación financiera**  
**Comparativos al 31 de diciembre de 2023 y 2022**  
**(Cifras expresadas en pesos colombianos)**

	Notas	31 de diciembre	
		2023	2022
<b>Activo</b>			
<b>Activo corriente</b>			
Efectivo y equivalentes de efectivo	3	103,105,788	285,902,277
Cuentas comerciales y otras cuentas por cobrar	4	144,268,734	64,831,066
Activos financieros	5	525,654,451	380,000,000
Saldos a favor por impuestos corrientes	6	1,876,338	0
<b>Total, activo corriente</b>		<b>774,905,311</b>	<b>730,733,343</b>
<b>Activo no corriente</b>			
Propiedad planta y equipo	7	8,655,611	10,734,487
Activos intangibles distintos a la plusvalía	8	0	655,908
<b>Total, activo no corriente</b>		<b>8,655,611</b>	<b>11,390,395</b>
<b>Total, activo</b>		<b>783,560,922</b>	<b>742,123,738</b>
<b>Pasivo</b>			
<b>Pasivo corriente</b>			
Pasivos financieros	9	8,224,407	303,447,615
Cuentas comerciales por pagar y otras cuentas por pagar	10	12,957,813	98,744,027
Impuesto sobre la renta corriente	11	18,317,000	16,552,000
Beneficios a empleados	12	27,127,303	38,691,703
Otros pasivos	13	153,505,150	4,140,112
<b>Total, pasivo corriente</b>		<b>220,131,673</b>	<b>461,575,457</b>
<b>Total, pasivo</b>		<b>220,131,673</b>	<b>461,575,457</b>
<b>Patrimonio</b>			
Reservas	14	136,191,413	136,191,413
Excedente del ejercicio		314,619,109	31,738,140
Excedentes acumulados		112,618,728	112,618,728
<b>Total, patrimonio</b>		<b>563,429,249</b>	<b>280,548,281</b>
<b>Total, pasivo y patrimonio</b>		<b>783,560,922</b>	<b>742,123,738</b>

Las notas adjuntas forman parte integral de estos estados financieros.

**ALVARO JOSÉ ISAZA CAMACHO**  
 Representante Legal  
 (Ver certificación adjunta)

**RONALD/FREDY MORENO MARTINEZ**  
 Contador Público  
 Tarjeta profesional No. 289100-T  
 Designado por  
 Value Parthers Solutions S. A. S.  
 (Ver certificación adjunta)

**ERIKA VINETH AVELLA JIMÉNEZ**  
 Revisor Fiscal  
 Tarjeta profesional No. 118514-T  
 Designada por  
 Valps Consulting S.A.S.  
 (Ver dictamen adjunto)



Corporación Young Presidents Organization Capítulo Colombia  
 Estado de resultados  
 Comparativos al 31 de diciembre de 2023 y 2022  
 (Cifras expresadas en pesos colombianos)

	Notas	31 de diciembre	
		2023	2022
Ingresos	15	1,636,330,953	1,535,732,903
Costo de ventas	16	805,959,609	1,114,276,150
<b>Excedente bruto</b>		<b>830,371,344</b>	<b>421,456,753</b>
Otros ingresos	17	133,376,135	59,504,345
Gastos de administración	18	591,986,828	437,812,102
Otros gastos	19	63,754,112	6,364,869
<b>Excedente operacional</b>		<b>308,006,539</b>	<b>36,784,127</b>
Ingresos financieros	20	52,243,235	24,180,746
Costos financieros	21	27,313,665	12,674,733
<b>Excedente antes de impuestos</b>		<b>332,936,109</b>	<b>48,290,140</b>
Impuesto sobre la renta	11	18,317,000	16,552,000
<b>Excedente del periodo</b>		<b>314,619,109</b>	<b>31,738,140</b>

Las notas adjuntas forman parte integral de estos estados financieros.

**ALVARO JOSE ISAZA CAMACHO**  
 Representante Legal  
 (Ver certificación adjunta)

**RONALD/FREDY MORENO MARTINEZ**  
 Contador Público  
 Tarjeta profesional No. 289100-T  
 Designado por  
 Value Parthers Solutions S. A. S.  
 (Ver certificación adjunta)


**ERIKA YINETH AVELLA JIMÉNEZ**  
 Revisor Fiscal  
 Tarjeta profesional No. 118514-T  
 Designada por  
 Valps Consulting S.A.S.  
 (Ver dictamen adjunto)





Corporación Young Presidents Organization Capítulo Colombia  
 Estado de cambios en el patrimonio  
 Comparativos al 31 de diciembre de 2023 y 2022  
 (Cifras expresadas en pesos colombianos)

	<u>Reservas</u>	<u>Excedentes acumulados</u>	<u>Excedente del ejercicio</u>	<u>Total, patrimonio</u>
<b>Saldo al 31 de diciembre de 2021</b>	<b>136,191,413</b>	<b>82,992,847</b>	<b>29,625,881</b>	<b>248,810,141</b>
Excedentes acumulados	0	29,625,881	-29,625,881	0
Excedente (déficit) del año	0	0	31,738,140	31,738,140
<b>Saldo al 31 de diciembre de 2022</b>	<b>136,191,413</b>	<b>112,618,728</b>	<b>31,738,140</b>	<b>280,548,281</b>
Reservas destinación específica	31,738,140	0	-31,738,140	0
Ejecución excedentes	-31,738,140	0	0	-31,738,140
Utilidad (pérdida) del año	0	0	314,619,109	314,619,109
<b>Saldo al 31 de diciembre de 2023</b>	<b>136,191,413</b>	<b>112,618,728</b>	<b>314,619,109</b>	<b>563,429,249</b>

Las notas adjuntas forman parte integral de estos estados financieros.

  
**ALVARO JOSÉ ISAZA CAMACHO**  
 Representante Legal  
 (Ver certificación adjunta)

  
**RONALD/FREDY MORENO MARTINEZ**  
 Contador Público  
 Tarjeta profesional No. 289100-T  
 Designado por  
 Value Partners Solutions S. A. S.  
 (Ver certificación adjunta)

  
**ERIKA YINETH AVELLA JIMÉNEZ**  
 Revisor Fiscal  
 Tarjeta profesional No. 118514-T  
 Designada por  
 Valps Consulting S.A.S.  
 (Ver dictamen adjunto)



**Corporación Young Presidents Organization Capítulo Colombia**  
**Estado de flujo de efectivo**  
**Comparativos al 31 de diciembre de 2023 y 2022**  
**(Cifras expresadas en pesos colombianos)**

	<b>31 de diciembre</b>	
	<b>2023</b>	<b>2022</b>
<b>Flujo de efectivo de actividades de operación:</b>		
Utilidad neta del año	314,619,109	31,738,140
<b>Ajustadas por:</b>		
Depreciación de propiedades y equipo	4,050,196	2,804,638
Amortización de intangibles	17,949,072	16,644,480
Provisión de renta	18,317,000	16,552,000
	<b>354,935,377</b>	<b>67,739,258</b>
<b>Cambios en el capital de trabajo:</b>		
Cuentas comerciales y otras cuentas por cobrar	-79,437,667	-23,545,640
Saldos a favor por impuestos corrientes	-1,876,338	0
Activos intangibles distintos a la plusvalía	-17,293,164	-14,809,915
Cuentas comerciales por pagar y otras cuentas por pagar	-85,786,213	91,891,027
Beneficios a empleados	-11,564,401	14,293,551
Otros pasivos	149,365,038	-46,554,308
<b>Efectivo neto generado por las operaciones</b>	<b>308,342,631</b>	<b>89,013,973</b>
Impuesto de renta pagado	-16,552,000	-18,615,000
<b>Efectivo neto generado por las actividades de operación</b>	<b>291,790,631</b>	<b>70,398,973</b>
<b>Flujo de efectivo en actividades de financiamiento:</b>		
Pasivos financieros	-295,223,209	303,447,615
Otros cambios en el patrimonio	-31,738,140	0
<b>Efectivo neto utilizado en las actividades de financiamiento</b>	<b>-326,961,349</b>	<b>303,447,615</b>
<b>Flujo de efectivo en actividades de inversión:</b>		
Adquisiciones o venta de inversiones	-145,654,451	-166,757,945
Adquisiciones o venta de activos fijos	-1,971,320	-5,360,267
<b>Efectivo neto utilizado en las actividades de inversión</b>	<b>-147,625,771</b>	<b>-172,118,212</b>
Incremento / (decremento) neto del efectivo y equivalentes de efectivo	-182,796,488	201,728,376
<b>Efectivo y equivalentes de efectivo al comienzo del año</b>	<b>285,902,277</b>	<b>84,173,901</b>
<b>Efectivo y equivalentes de efectivo al final del año</b>	<b>103,105,788</b>	<b>285,902,277</b>

Las notas adjuntas forman parte integral de estos estados financieros.

**ALVARO JOSÉ ISAZA CAMACHO**  
 Representante Legal  
 (Ver certificación adjunta)

**RONALD FREDY MORENO MARTINEZ**  
 Contador Público  
 Tarjeta profesional No. 289100-T  
 Designado por  
 Value Partners Solutions S. A. S.  
 (Ver certificación adjunta)

**ERIKA YINETH AVELLA JIMÉNEZ**  
 Revisor Fiscal  
 Tarjeta profesional No. 118514-T  
 Designada por  
 Valps Consulting S.A.S.  
 (Ver dictamen adjunto)



---

## Notas de Carácter general

---

### 1. Información general

#### Entidad

La **CORPORACIÓN YOUNG PRESIDENTS ORGANIZATION CAPITULO COLOMBIA**, es una entidad sin ánimo de lucro con personería jurídica aprobada mediante resolución especial del 1 de marzo de 1995, otorgada por la Alcaldía Mayor de Bogotá. La duración de la corporación es indefinida, mientras subsistan los fines para los cuales se creó.

El objeto social de la corporación es la promoción de actividades necesarias para agrupar a los ejecutivos del más alto nivel de las empresas que funcionan en Colombia, con el fin de desarrollar y promover entre sus miembros el intercambio de ideas, experiencias y prácticas de dirección empresarial, de manera que le permitan a estos incrementar el desarrollo de sus habilidades individuales en la conducción de los negocios y de las empresas que dirigen y tomar las acciones que se requieren para llevar a cabo estos propósitos. Así mismo a través de la capacitación ayudar a sus asociados a ser los mejores presidentes jóvenes de organizaciones empresariales exitosas.

### 2. POLÍTICAS Y PROCEDIMIENTOS CONTABLES

#### BASES PARA LA ELABORACIÓN DE LOS ESTADOS FINANCIEROS

La Corporación de conformidad con las disposiciones vigentes emitidas por la Ley 1314 de 2009, reglamentada por los Decretos 2420 y 2496 de 2015, prepara sus estados financieros de conformidad con las normas de contabilidad y de información financiera aceptadas en Colombia – NIIF, (IASB, por su sigla en inglés).

Los estados financieros de la Corporación al 31 de diciembre de 2023 corresponden a estados financieros preparados de acuerdo con las Normas de Contabilidad y de Información Financiera aceptadas en Colombia (NIIF) para Grupo 2. Estos estados financieros han sido preparados sobre la base de costo histórico, excepto por la medición a valor razonable de ciertos activos e instrumentos financieros.



## **BASE DE CONTABILIDAD DE CAUSACIÓN**

La empresa prepara sus Estados Financieros usando la base de contabilidad de causación, excepto para la información de Flujos de Efectivo.

### **ESTADOS FINANCIEROS**

2. La Corporación deberá generar un conjunto completo de estados financieros que comprenderá: un balance general; un estado de resultados; un estado de cambios en el patrimonio neto; y el estado de notas a los Estados Financieros que incluyen las correspondientes políticas contables y las demás revelaciones explicativas. Los estados financieros serán preparados con base en el Decreto 2706 del 27 de diciembre de 2012 (Marco Técnico Normativo de Información Financiera para las Microempresas).

#### **Procedimientos:**

- 2.1. La información numérica incluida en los estados financieros deberá ser presentada en PESOS COLOMBIANOS (moneda funcional), y en forma comparativa, respecto al período anterior;
  - 2.2. Los estados financieros deben ser objeto de identificación clara, y en su caso, perfectamente distinguidos de cualquier otra información. Serán preparados de forma anual, en armonía con el período contable; La entidad emite informes internos de seguimiento en forma mensual del Estado de Situación Financiera y Estado de Resultados.
  - 2.3. Cada clase de partidas similares, que posean la suficiente importancia relativa, deberán ser presentadas por separado en los estados financieros;
  - 2.4. Las notas a los estados financieros se presentarán de una forma sistemática. Estas comprenderán aspectos relativos tanto a los antecedentes de la Corporación; la conformidad con la normativa internacional; y las políticas contables relacionadas con los componentes significativos y relevantes que integran los estados financieros; así como un adecuado sistema de referencia cruzada para permitir su identificación;
  - 2.5. La responsabilidad de la preparación de los estados financieros corresponde a la Administración de la Corporación.
3. La entidad presentará sus activos y pasivos clasificándolos en el Estado de Situación Financiera como "corrientes" y "no corrientes".





**Procedimientos:**

3.1. Se clasificarán como activos corrientes, cuando:

- a) Se espera realizar o se pretenda vender o consumir, en el transcurso del ciclo normal de la operación de la entidad;
- b) Se mantenga fundamentalmente con fines de negociación;
- c) Se espera realizar dentro del período de doce meses posteriores a la fecha del balance; o
- d) Se trate de efectivo u otro medio equivalente al efectivo (tal como se define en la Sección, cuya utilización no esté restringida, para ser intercambiado o usado para cancelar un pasivo, al menos dentro de los doce meses siguientes a la fecha del balance.

Todos los demás activos deben clasificarse como no corrientes.

3.2. Se clasificarán como pasivos corrientes cuando:

- a) Se espere liquidar o cancelar en el ciclo normal de la operación de la entidad;
- b) Se mantenga fundamentalmente para negociación;
- c) Deba liquidarse o cancelarse dentro del periodo de doce meses desde la fecha del balance,
- d) La entidad no tenga un derecho incondicional para aplazar la cancelación del pasivo durante, al menos, los doce meses siguientes a la fecha del balance.

Todos los demás pasivos deben clasificarse como no corrientes.

**EFFECTIVO Y EQUIVALENTES AL EFFECTIVO**

En este rubro se incluyen el efectivo disponible, depósitos de libre disponibilidad en bancos, otras inversiones altamente líquidas de corto plazo con vencimientos de tres meses o menos contados a partir de la adquisición del instrumento financiero.

**Procedimientos:**

- 4.1. Su convertibilidad en estricto efectivo está sujeta a un plazo no mayor a los tres meses o menos desde la fecha de adquisición;

5. Los instrumentos financieros de la entidad son registrados inicialmente al costo y consisten en efectivo, equivalentes en efectivo, cuentas por cobrar, obligaciones financieras, cuentas por pagar, y deuda a corto plazo. Al 31 de diciembre, estos instrumentos financieros son registrados a su costo amortizado, debido a la naturaleza de estos.

**Procedimientos:**

- 5.1. Los instrumentos financieros que eventualmente sujetan a la entidad al riesgo de crédito consisten principalmente de efectivo, equivalente de efectivo, cuentas por cobrar, cuentas por pagar y préstamos a corto plazo.
- 5.2. El efectivo y sus equivalentes se mantienen con instituciones financieras sólidas
- 5.3. Generalmente, estos instrumentos pueden ser negociados en un mercado líquido, pueden ser redimidos a la vista y tienen un riesgo mínimo.
- 5.3. Administración del riesgo financiero

**Factores de riesgo financiero**

Debido a la naturaleza de las actividades de la entidad, esta no enfrenta un importante riesgo financiero, pues en su mayoría emplea instrumentos financieros primarios, como son las cuentas por cobrar y las cuentas por pagar, que no son instrumentos derivados.

El efectivo y equivalentes de Efectivo por ser Instrumentos Financieros se encuentran a Valor Razonables de la siguiente manera:

- a) Caja
- b) Bancos (al saldo del extracto previo análisis de diferencias)

Los riesgos financieros se resumen de la siguiente forma:

*Riesgo de mercado*

Riesgo de tipo de cambio

Se tienen en el momento debido al manejo de Moneda Extranjera en la actualidad.

*Riesgo crediticio*



En general, la concentración del riesgo crediticio con respecto a las cuentas por cobrar se considera no significativo debido a que las cuotas de sostenimiento (ventas) se realizan con un plazo máximo de crédito a 30 días.

El mayor riesgo que podrá correr la Corporación se concentra en el deterioro de su cartera. La Corporación en la medida que empiece este proceso deberá incorporar los elementos de gestión de recaudo para determinar el posible deterioro.

#### *Riesgo de liquidez*

La administración prudente del riesgo de liquidez implica mantener suficiente efectivo y valores negociables, a través de una buena gestión de cartera. Debido a la naturaleza dinámica de la actividad principal de la entidad, la administración financiera mantiene un control de forma prudente, entre los plazos de recuperación de efectivo y los plazos establecidos para cubrir sus compromisos sin tener mayores contratiempos a la hora de cubrir sus obligaciones.

### **CUENTAS POR COBRAR**

6. Las cuentas por cobrar son registradas al monto según la Factura emitida por la Corporación. Las cuentas consideradas irrecuperables son dadas de baja en el momento en que son identificadas y se deterioran según los días de vencimiento.

#### **Procedimientos:**

- 6.1. Cuando la cartera se encuentra vencida de acuerdo con el periodo de pactado para su pago se determina su deterioro según la tasa de mercado de un instrumento financiero similar.
- 6.2. Se da de baja aquellas cuentas que se consideran incobrables según concepto del área administrativa.

### **PROPIEDADES, PLANTA Y EQUIPO**

7. Reconocimiento.

Un elemento de las propiedades, planta y equipo será reconocido como activo cuando:

- a) Es probable que la Corporación obtenga los beneficios económicos futuros derivados de este; y



b) El costo del activo para la entidad puede ser valorado con fiabilidad.

#### 8. Reconocimiento y medición inicial

Las propiedades, planta y equipo se miden por su costo en el momento del reconocimiento inicial. El costo será el precio equivalente en efectivo en la fecha de reconocimiento; si el pago se aplaza más allá de los términos normales de crédito, el costo será el valor presente de todos los pagos futuros.

### **Procedimientos**

El costo de los elementos de propiedades, planta y equipo comprenderá:

- a) su precio de adquisición, incluidos los aranceles de importación y los impuestos indirectos no recuperables que recaigan sobre la adquisición, después de deducir cualquier descuento o rebaja de precio;
- b) todos los costos directamente relacionados con la ubicación del activo en el lugar y en las condiciones necesarias para que pueda operar de la forma prevista por la administración,
- c) Se da igual tratamiento a los activos adquiridos por el sistema de arrendamiento financiero el cual se encuentra descrito en el numeral correspondiente

En el caso de las permutas de elementos de propiedades, planta y equipo, se medirán por su costo-depreciación-deterioro; y

Los terrenos y edificios son independientes y se tratarán contablemente por separado, incluso si han sido adquiridos conjuntamente.

#### 9. **Medición posterior al reconocimiento inicial**

En la medición posterior las partidas de propiedades, planta y equipo se miden al costo menos la depreciación acumulada y cualesquiera pérdidas por deterioro del valor acumuladas. Los costos del mantenimiento diario de una partida de propiedad, planta y equipo se reconocen en los resultados del periodo en el que incurra en dichos costos.

Los elementos de las propiedades, planta y equipo se valuarán a su costo de adquisición menos la depreciación acumulada practicada y el importe de cualquier pérdida por



deterioro de valor que hayan sufrido a lo largo de su vida útil. La base de depreciación o valor depreciable es el resultado de disminuir al costo de adquisición el valor de salvamento (valor de rescate o valor residual).

Para determinar la vida útil de un activo, se consideran los límites legales o restricciones similares sobre el uso del activo, así:

<b>Activo</b>	<b>Vida Útil (años)</b>
Equipo de Oficina y Equipo de Computo	3
Vehículos	5
Maquinaria y equipo	10
Edificaciones y Construcciones	20 y 50

En el caso de las permutas de elementos de propiedades, planta y equipo, se medirán por su valor razonable; y los terrenos y edificios son independientes y se tratarán contablemente por separado, incluso si han sido adquiridos conjuntamente.

Los activos son contabilizados al costo de adquisición. La depreciación de estos activos comienza cuando los activos están listos para su uso previsto. La depreciación se calcula con base en el método de línea recta.

El cargo por depreciación de cada periodo se reconocerá en el resultado del periodo; el importe depreciable de un activo se distribuirá de forma sistemática a lo largo de su vida útil; El valor residual y la vida útil se determinará con las estimaciones más confiables de las mismas y serán evaluadas cada vez que se considere un cambio significativo, normalmente antes de la emisión de los estados financieros.

### **REVALUACIÓN DE ACTIVOS FIJOS**

Los aumentos en el importe en libros como consecuencia de una revaluación se reconocen en el resultado integral y se acumulan en el patrimonio como un superávit de revaluación. Sin embargo, el incremento se reconoce en el resultado del periodo siempre y cuando sea una reversión de un decremento por revaluación del mismo activo reconocido anteriormente en el resultado del periodo.



Si se presenta una reducción en el importe en libros como consecuencia de una revaluación, tal disminución se reconoce en el resultado del periodo. Sin embargo, la disminución se reconoce en otro resultado integral en caso de que exista saldo acreedor en el superávit de revaluación en relación con ese activo. La disminución reconocida en otro resultado integral reduce el importe acumulado en el patrimonio contra la cuenta de superávit de revaluación.

### **Baja de activos fijos**

Un elemento de propiedad, planta y equipo se da de baja por su disposición o cuando no se esperan beneficios económicos futuros que se deriven del uso continuo del activo.

Las ganancias y pérdidas de la baja en cuentas de un elemento de propiedades, planta y equipo se reconocen netas en resultados

## **PASIVOS FINANCIEROS**

### **Reconocimiento y medición inicial**

Al reconocer inicialmente un pasivo financiero, se mide al precio de la transacción excepto si el acuerdo constituye, una transacción de financiación. En una transacción de financiación, el pasivo financiero se mide al valor presente de los pagos futuros descontados a una tasa de interés de mercado para un instrumento de deuda similar.

### **Medición posterior**

Al final de cada periodo sobre el que se informa, los instrumentos de deuda se miden al costo amortizado utilizando el método del interés efectivo sin deducir los costos de transacción en que pueda incurrir en la venta u otro tipo de disposición.

Los pasivos corrientes se miden al importe no descontado del efectivo u otra contraprestación que se espera pagar o una transacción de financiación. Si el acuerdo constituye una transacción de financiación, se mide el instrumento de deuda al valor presente de los pagos futuros descontados a una tasa de interés de mercado para un instrumento de deuda similar.



El costo amortizado de un pasivo financiero en cada fecha sobre la que se informa es el neto el importe al que se mide en el reconocimiento inicial el pasivo financiero, menos los reembolsos del principal, más o menos la amortización acumulada, utilizando el método del interés efectivo, de cualquier diferencia existente entre el importe en el reconocimiento inicial y el importe al vencimiento. Los pasivos financieros que no tengan establecida una tasa de interés y se clasifiquen como pasivos corrientes se medirán inicialmente a un importe no descontado.

Al revisar las estimaciones de pagos se ajustará el importe en libros del pasivo financiero para reflejar los flujos de efectivo real y estimado ya revisados. La entidad volverá a calcular el importe en libros computando el valor presente de los flujos de efectivo futuros estimados, utilizando la tasa de interés efectiva original del instrumento financiero.

Las cuentas por pagar se reconocen inicialmente a su valor razonable y posteriormente se remiden a su costo amortizado, usando el método de interés efectivo.

### **IMPUESTO A LA RENTA CORRIENTE**

Los activos por impuestos corrientes se reconocen por los beneficios de una pérdida fiscal que pueda ser aplicada para recuperar el impuesto pagado en un periodo anterior.

Los pasivos por impuestos corrientes se reconocen por el impuesto a pagar por las ganancias fiscales del periodo actual y los periodos anteriores. Si el importe pagado, correspondiente al periodo actual y a los anteriores, excede el importe por pagar de esos periodos, se reconoce el exceso como un activo por impuestos corrientes.

Un pasivo (o activo) se mide por impuestos corrientes a los importes que se esperen pagar (o recuperar) usando las tasas impositivas y la legislación que haya sido aprobada, o cuyo proceso de aprobación esté prácticamente terminado, en la fecha sobre la que se informa. Cuando se apliquen diferentes tasas impositivas a distintos niveles de ganancia fiscal, se miden los gastos (ingresos) por impuestos diferidos y los pasivos (activos) por impuestos diferidos relacionados, utilizando las tasas medias aprobadas, o cuyo proceso de aprobación esté prácticamente terminado, que se espera que sean aplicables a la ganancia (o pérdida)



fiscal de los periodos en los que se espere que el activo por impuestos diferidos se realice o que el pasivo por impuestos diferidos se liquide.

Los cambios en un pasivo o activo por impuestos corrientes se reconocen como gasto por el impuesto en resultados, excepto que el cambio atribuible a una partida de ingresos o gastos reconocida como otro resultado integral, también deba reconocerse en otro resultado integral.

Se reconoce una corrección valorativa para los activos por impuestos diferidos, de modo que el importe en libros neto-iguales al importe máximo que es probable que se recupere sobre la base de las ganancias fiscales actuales o futuras. Los activos y pasivos no se descuentan por impuestos corrientes o diferidos.

Los activos por impuestos corrientes y pasivos por impuestos corrientes, o los activos por impuestos diferidos y pasivos por impuestos diferidos se compensan solo cuando tenga el derecho, exigible legalmente, de compensar los importes y se espere liquidarlos en términos netos o realizar el activo y liquidar el pasivo simultáneamente.

## **BENEFICIOS LABORALES**

La empresa cuenta con una serie de beneficios definidos y los planes de contribución a pensión y salud según lo establece la normatividad colombiana. Las prestaciones sociales son calculadas de acuerdo con normas laborales vigentes.

Los beneficios a empleados se reconocen como costos o gastos en el estado de resultado de todos los beneficios a los que los empleados tengan derecho como resultado de servicios prestados a la entidad durante el periodo sobre el que se informa. Se reconocen como un pasivo, después de deducir los importes que hayan sido pagados directamente a los empleados o como una contribución a un fondo de beneficios para los empleados.

Si el importe pagado excede a las aportaciones que se deben realizar según los servicios prestados hasta la fecha sobre la que se informa, se reconoce ese exceso como un activo en la medida en que el pago anticipado vaya a dar lugar a una reducción en los pagos a efectuar en el futuro o a un reembolso en efectivo.





Los beneficios por terminación se miden por la mejor estimación del desembolso que se requeriría para cancelar la obligación en la fecha sobre la que se informa. En el caso de existir una oferta de la entidad para incentivar la rescisión voluntaria del contrato, la medición de los beneficios por terminación correspondientes se basa en el número de empleados que se espera acepten tal ofrecimiento.

### Provisiones y Contingencias

La provisión se reconoce como un pasivo en el estado de situación financiera, y el importe de la provisión como un gasto si es el resultado de un suceso pasado que puede ser estimado de forma fiable y es probable que sea necesario un flujo de salida de beneficios económicos para resolver la obligación. A continuación, se presenta una tabla para distinguir entre pasivos y provisiones:

PRESENTACIÓN COMO	SALIDA DE RECURSOS
Deudores comerciales y otras cuentas a pagar	Cierto
Acumulaciones (devengo - ajustes)	Casi ciertas o sólo restante Incertidumbres marginales relacionadas con el importe de la salida
Disposiciones	Predominantemente probables
Pasivos contingentes	Incierto

**Nota:** Las acumulaciones (devengo – ajustes) pueden incluir pasivos por pagar, por los bienes o servicios que han sido suministrados, pero que no ha pagado o no facturados (facturas pendientes) o que hayan sido entregados o prestados sin contractual acuerdo. También pueden incluir los montos adeudados a los empleados, tales como el pago de vacaciones acumuladas. Aunque a veces sea necesario estimar el importe o el calendario de devengo, la incertidumbre es generalmente mucho menor para las provisiones. Estos ajustes deben notificarse como parte de cualquiera de las obligaciones comerciales u otras cuentas por pagar.



### **Reconocimiento y medición inicial**

En la medición inicial, la provisión se mide como la mejor estimación del importe requerido para cancelar la obligación, en la fecha sobre la que se informa.

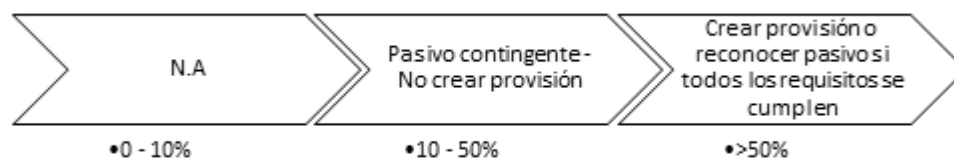
- i) Cuando la provisión involucra a una población importante de partidas, la estimación del importe refleja una ponderación de todos los posibles desenlaces por sus probabilidades asociadas.
- ii) Cuando la provisión surja de una única obligación, la mejor estimación del importe requerido para cancelar la obligación puede ser el desenlace individual que resulte más probable.

Cuando una parte o la totalidad del importe requerido para liquidar una provisión, pueda ser reembolsada por un tercero, se reconoce el reembolso como un activo separado sólo cuando sea prácticamente seguro que la entidad recibirá dicho reembolso al cancelar la obligación.

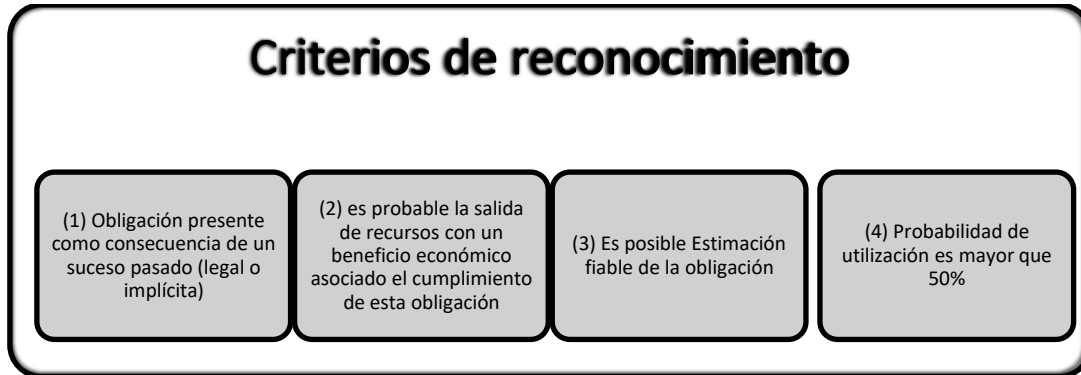
### **Medición Posterior**

En la medición posterior se carga contra una provisión únicamente los desembolsos para los que fue originalmente reconocida. Se revisa y ajusta las provisiones en cada fecha sobre la que se informa para reflejar la mejor estimación actual del importe que sería requerido para cancelar la obligación en esa fecha.

Cuando un hecho es probable, es decir que sea mayor al 50% se hace una provisión. Si existen diferentes estimaciones dentro de este rango se tomará el valor intermedio para hacer la provisión. De acuerdo con la materialidad se harán revelaciones siempre y cuando sea posible que se afecte la situación financiera de la empresa incluso si no es posible estimar la cuantía en que afectará dicha situación financiera. Finalmente, si el hecho se considera remoto no conduce a ningún registro ni nota en los estados financieros.



Una provisión es reconocida si satisface los siguientes criterios:



## Patrimonio

Se reconoce como patrimonio el resultado de la corporación que año a año es reinvertido para darle un valor agregado a su objeto social.

Los instrumentos de patrimonio se miden al valor razonable del efectivo u otros recursos recibidos o por recibir, neto de los costos directos de emisión de los instrumentos de patrimonio. Si se aplaza el pago y el valor en el tiempo del dinero es significativo, la medición inicial se es sobre la base del valor presente.

Los costos de transacción de una transacción de patrimonio se contabilizan como una deducción del patrimonio, neto de cualquier beneficio fiscal relacionado. Las leyes que sean aplicables determinan cómo se presenta en el estado de situación financiera el incremento en el patrimonio que surge de reinversión de excedentes u otros instrumentos de patrimonio.

## INGRESOS

10. La Corporación medirá los ingresos de actividades ordinarias al valor razonable de la contraprestación recibida o por recibir. El valor razonable de la contraprestación, recibida o por recibir, tiene en cuenta el importe de cualesquiera descuentos comerciales, descuentos por pronto pago y rebaja practicados por la Corporación.



## **Prestación de Servicios**

- 10.1. Cuando el resultado de una transacción que involucre la prestación de servicios pueda ser estimado con fiabilidad, La Corporación reconocerá los ingresos de actividades ordinarias asociados con la transacción, por referencia al grado de terminación de la transacción al final del periodo sobre el que se informa. El resultado de una transacción puede ser estimado con fiabilidad cuando se cumplan todas las condiciones siguientes:
- (a) El importe de los ingresos de actividades ordinarias pueda medirse con fiabilidad.
  - (b) Es probable que la entidad obtenga los beneficios económicos derivados de la transacción.
  - (c) El grado de terminación de la transacción, al final del periodo sobre el que se informa, pueda ser medido con fiabilidad.
  - (d) Los costos incurridos en la transacción, y los costos para completarla, puedan medirse con fiabilidad.
- 10.2 Cuando los servicios se presten a través de un número indeterminado de actos a lo largo de un periodo especificado, la Corporación reconocerá los ingresos de actividades ordinarias de forma lineal a lo largo del periodo especificado, a menos que haya evidencia de que otro método representa mejor el grado de terminación. Cuando un acto específico sea mucho más significativo que el resto, la entidad pospondrá el reconocimiento de los ingresos de actividades ordinarias hasta que el mismo se ejecute.
- 10.3 Cuando el resultado de la transacción que involucre la prestación de servicios no pueda estimarse de forma fiable, una entidad reconocerá los ingresos de actividades ordinarias solo en la medida de los gastos reconocidos que se consideren recuperables.



### **Información Para Revelar**

(a) las políticas contables adoptadas para el reconocimiento de los ingresos de actividades ordinarias, incluyendo los métodos utilizados para determinar el grado de realización de las operaciones de prestación de servicios;

(b) la cuantía de cada categoría significativa de ingresos de actividades ordinarias, reconocida durante el periodo, con indicación expresa de los ingresos de actividades ordinarias procedentes de:

- Cuotas de sostenimiento;
- Prestación de servicios;
- Multas;
- Participación en eventos;
- Ingresos de YPO Internacional como auxilios por eventos de educación.

(c) el importe de los ingresos de actividades ordinarias producidos por intercambios de bienes o servicios incluidos en cada una de las categorías anteriores de ingresos de actividades ordinarias.

### **Reconocimiento de Gastos**

Los gastos se reconocen en la medida en que ocurran los hechos económicos en tal forma que queden registrados sistemáticamente en el periodo contable correspondiente (causación) independiente del flujo de recursos monetarios o financieros (caja). Se incluyen dentro de los costos las erogaciones causadas a favor de empleados o terceros directamente relacionados con la venta o prestación de servicios. También se incluyen costos que, aunque no estén relacionados directamente con la venta o la prestación de los servicios son un elemento esencial en ellos.

### **Las principales modificaciones en materia Tributaria se señalan a continuación:**

No se realizaron cambios a las normas contables actuales. Sin embargo, la Corporación se basa en el marco contable aceptado en Colombia para determinar sus políticas contables para transacciones, eventos o condiciones, si alguno de estos sucesos no se trata en las normas



contables deberá aplicar el marco contable mencionado. La Corporación debe considerar si sus políticas contables siguen siendo apropiadas de acuerdo con el marco contable revisado.

### **Impuesto sobre la renta**

Los valores provisionados para el pago de impuesto sobre la renta son estimados por la administración con base en su interpretación de la normatividad tributaria vigente.

Los pasivos reales pueden presentar diferencias frente a los montos provisionados generando un efecto negativo en los resultados y la posición neta de la Corporación, las diferencias impactan el impuesto sobre la renta corriente y diferido en el período en el que se determina este hecho.

---

**Notas de Carácter específico**


---

**3. Efectivo y equivalentes en efectivo**

El efectivo al cierre 31 de diciembre está conformado por:

	<u>2023</u>	<u>2022</u>
Itaú 013-41172-3	79,858,356	263,336,812
Itaú 013-41173-1	23,247,432	22,565,465
	<u><b>103,105,788</b></u>	<u><b>285,902,277</b></u>

La Corporación no tiene establecidas restricciones sobre el efectivo.

**4. Cuentas comerciales por cobrar y otras cuentas por cobrar**

Comprende conceptos por cuotas de sostenimiento, facturados por la Corporación a sus miembros en espera de recaudar en el próximo año:

	<u>2023</u>	<u>2022</u>
A miembros de la corporación	21,963,929	44,571,250
Anticipos y avances	18,732,769	1,150,000
Cuentas por cobrar de terceros	79,970,200	0
Intereses por cobrar	23,601,836	0
Deudores varios	0	19,109,816
	<u><b>144,268,734</b></u>	<u><b>64,831,067</b></u>

Las cuentas por cobrar las conforman:

	<b>2023</b>
	<b>31 de Diciembre</b>
CASTAÑEDA LEMUS GINNA PAOLA	197,889
ENTREVÍA S.A.S.	5,150,140
ANGLO COLOMBIANA DE INVERSIONES LTDA	4,025,131
ANGULARI S.A.S	1,342,183
GRUPO UMA S.A.S	7,500,117
INVERSORA SUSAS S.A.S.	2,857,111
MONTOYA ALEXANDER	857,107
MORALES PAYAN ALFREDO ALEXI	3,000
SUTEX SAS	31,251
<b>Total</b>	<u><b>21,963,929</b></u>



## 5. Activos Financieros

Corresponde a un CDT y dos fondos de inversión a la vista adquiridos con la entidad financiera Banco Itaú:

	<b>2023</b>	<b>2022</b>
Certificados de depósito a término (C.D.T.)	235,000,000	380,000,000
Inversión colectiva corto plazo 3394	94,597,815	0
Inversión colectiva money market 3386	196,056,635	0
	<b>525,654,451</b>	<b>380,000,000</b>

## 6. Saldos a favor por impuestos corrientes

El saldo refleja las retenciones en la fuente a favor practicadas por la entidad bancaria Itaú, que podrán ser descontadas en la declaración de renta:

	<b>2023</b>	<b>2022</b>
Retención en la fuente	1,876,338	0
	<b>1,876,338</b>	<b>0</b>

## 7. Propiedad planta y equipo

La propiedad planta y equipo se comprende de la siguiente manera:

	<b>Equipos de telecomunicaciones</b>	<b>Total</b>
<b>Al 1 de enero de 2022</b>		
Costo	13,576,488	13,576,488
Depreciación acumulada	-5,397,630	-5,397,630
<b>Costo neto</b>	<b>8,178,858</b>	<b>8,178,858</b>
<b>Año terminado al 31 de diciembre de 2022</b>		
Saldo al comienzo del año	8,178,858	8,178,858
Adiciones	5,360,267	5,360,267
Bajas	0	0
Depreciación	-2,804,638	-2,804,638
<b>Saldo al final del año</b>	<b>10,734,487</b>	<b>10,734,487</b>





### Al 31 de diciembre de 2022

Costo	18,936,755	18,936,755
Depreciación acumulada	-8,202,268	-8,202,268
<b>Costo neto</b>	<b>10,734,487</b>	<b>10,734,487</b>

### Año terminado al 31 de diciembre de 2023

Saldo al comienzo del año	10,734,487.00	10,734,487.00
Adiciones	1,971,320.00	1,971,320.00
Bajas	0.00	0.00
Depreciación	-4,050,196.00	-4,050,196.00
<b>Saldo al final del año</b>	<b>8,655,611.00</b>	<b>8,655,611.00</b>

### Al 31 de diciembre de 2023

Costo	20,908,075.00	20,908,075.00
Depreciación acumulada	-12,252,464.00	-12,252,464.00
<b>Costo neto</b>	<b>8,655,611.00</b>	<b>8,655,611.00</b>

## 8. Activos intangibles distintos a la plusvalía

Corresponden a licencia del APP Chapter Pro, adquirido para publicar los eventos y la información de los asociados de YPO.

	Licencias de software	Total
<b>Al 1 de enero de 2022</b>		
Costo	47,338,243	47,338,243
Amortización acumulada	-44,847,770	-44,847,770
<b>Costo neto</b>	<b>2,490,473</b>	<b>2,490,473</b>
<b>Año terminado al 31 de diciembre de 2022</b>		
Saldo al comienzo del año	2,490,473	2,490,473
Adiciones	14,809,915	14,809,915
Bajas	0	0
Amortización	-16,644,480	-16,644,480
<b>Saldo al final del año</b>	<b>655,908</b>	<b>655,908</b>
<b>Al 31 de diciembre de 2022</b>		
Costo	62,148,158	62,148,158
Amortización acumulada	-61,492,250	-61,492,250
<b>Costo neto</b>	<b>655,908</b>	<b>655,908</b>



### Año terminado al 31 de diciembre de 2023

Saldo al comienzo del año	655,908.00	655,908.00
Adiciones	17,293,164.00	17,293,164.00
Bajas	0.00	0.00
Amortización	-17,949,072.00	-17,949,072.00
<b>Saldo al final del año</b>	<b>0.00</b>	<b>0.00</b>

### Al 31 de diciembre de 2023

Costo	79,441,322.00	79,441,322.00
Amortización acumulada	-79,441,322.00	-79,441,322.00
<b>Costo neto</b>	<b>0.00</b>	<b>0.00</b>

## 9. Pasivos Financieros

Las obligaciones financieras al 31 de diciembre corresponden a:

	<b>2023</b>	<b>2022</b>
Tc itau 7826	8,224,407	3,447,615
Aceptaciones financieras	0	300,000,000
	<b>8,224,407</b>	<b>303,447,615</b>

Comprende obligación con la tarjeta de crédito Visa No. 4357300134847826 del banco Itaú, utilizada para efectuar compras de bienes y/o servicios para el cumplimiento de los eventos.

## 10. Cuentas comerciales por pagar y otras cuentas por pagar

Las cuentas por pagar a 31 de diciembre comprendían:

	<b>2023</b>	<b>2022</b>
Otros	2,829,667	86,016,027
Retención en la fuente	8,352,631	10,651,000
Impuesto de industria y comercio retenido	1,775,515	2,077,000
	<b>12,957,813</b>	<b>98,744,027</b>

(1) Cuentas por pagar presentan los siguientes saldos por terceros:

	<b>2023</b>
	<b>31 de Diciembre</b>
HERNANDEZ FORERO HECTOR ALFONSO	24,667
MARULANDA CAMILO	2,805,000
<b>Total</b>	<b>2.829.667</b>



- (2) Retenciones de renta que la Corporación efectuó a sus empleados y proveedores durante el mes de diciembre 2023, para declarar y pagar la DIAN en el próximo año.
- (3) Retenciones de industria y comercia que la corporación efectuó a sus proveedores en el sexto bimestre de 2023 a sus proveedores de bienes y servicios, para declarar y presentar ante la Secretaría de Hacienda de Bogotá en el próximo año.

## 11. Impuesto sobre la renta corriente

Corresponde a liquidación de impuesto de renta para el año 2023, a una tarifa del 20%, cuya declaración se presentará y pagará a la Dirección de Impuestos durante el año 2024:

	<u>2023</u>	<u>2022</u>
Impuesto de renta y complementarios	18,317,000	16,552,000
	<u><b>18,317,000</b></u>	<u><b>16,552,000</b></u>

A continuación, detalle de liquidación:

	<u>2023</u>
Utilidad antes de provisión para impuesto sobre la renta	272,199,053
- Gastos no deducibles	143,406,944
- Rentas exentas	-272,237,092
Utilidad fiscal	<u><b>143,368,905</b></u>
Tasa de impuesto de renta vigente	20%
Impuesto calculado con las tarifas aplicables a la Corporación	28,673,781
Descuento tributario (1)	-10,357,000
Provisión para impuesto sobre la renta corriente	<u><b>18,316,781</b></u>

## 12. Beneficios a empleados

Rubro representado por las prestaciones sociales de Ley a la que tienen derecho los empleados de la corporación, así:

	<u>2023</u>	<u>2022</u>
Cesantias consolidadas	10,600,000	2,384,850
Intereses sobre cesantías	1,121,998	286,180
Prima de servicios	0	2,396,420
Vacaciones consolidadas	15,405,305	33,624,254
	<u><b>27,127,303</b></u>	<u><b>38,691,704</b></u>



### 13. Otros Pasivos

El detalle de estos pasivos es el siguiente:

	<u>2023</u>	<u>2022</u>
Anticipos y avances recibidos	153,505,150	4,140,112
	<u><b>153,505,150</b></u>	<u><b>4,140,112</b></u>

(1) Corresponde a cuotas eventos y fee de asociados que fueron abonados en Diciembre.

### 14. Patrimonio

#### Reserva de destinación específica

Durante el año 2023 la Corporación creó una reserva de destinación específica partiendo del resultado obtenido en el año 2022, y así mismo ejecutó la reinversión de los excedentes por valor de \$31,738,140 de acuerdo con su objeto social, en la realización del evento “The Spark to ignite your fire!” realizado el 5 de mayo de 2023 en el Museo del Chicó.

#### Excedentes acumulados

La operación a 31 de diciembre de 2023 presentó un incremento comparativo con el 2022 de un 891% valor que se reinvertirá en operación de YPO, dichos resultados se presentan debido a que los presupuestos y ejecuciones de la corporación se realizan de acuerdo con el periodo YPO internacional de julio a junio y no con el año de Colombia enero a diciembre:

	<u>2023</u>	<u>2022</u>
Excedentes del ejercicio	314,619,109	31,738,140
	<u><b>314,619,109</b></u>	<u><b>31,738,140</b></u>

### 15. Ingresos

Los ingresos de actividades ordinarias comprenden:

	<u>2023</u>	<u>2022</u>
Cuota sostenimiento	1,454,537,492	1,087,025,705
Fee iniciación	159,161,858	135,200,381
Participación eventos	159,491,686	306,476,130
Multas	1,798,648	11,530,687
Devoluciones	-138,658,731	-4,500,000



**1,636,330,953**

**1,535,732,903**

Se observa un incremento general del 6.55% comparativo con el 2022 considerando la reactivación económica que favoreció notablemente la realización de eventos, evidenciando una gestión administrativa eficaz.

## 16. Costo de Ventas

Los costos de ventas y operación comprenden los recursos invertidos en los eventos de la corporación, su comportamiento fue el siguiente:

	<b>2023</b>	<b>2022</b>
Eventos	805,959,609	1,114,276,150
	<b>805,959,609</b>	<b>1,114,276,150</b>

Se observa una disminución del 27.67% respecto al año 2022, como consecuencia de la administración eficaz que ha tenido la corporación.

## 17. Otros ingresos

Corresponden a ingresos provenientes de otras operaciones, comprenden:

	<b>2023</b>	<b>2022</b>
Reintegro de otros costos y gastos	26,575,884	17,372,557
Auxilios YPO internacional (1)	106,797,220	39,130,050
Aprovechamientos	0	3,000,000
Ajuste al peso	3,031	1,738
	<b>133,376,135</b>	<b>59,504,345</b>

(1) Comprende los auxilios percibidos por YPO Internacional como apoyo para los eventos de educación de YPO.

## 18. Gastos de administración

Los gastos de administración al 31 de diciembre comprenden:

	<b>2023</b>	<b>2022</b>
Gastos de personal (1)	485,868,590	334,536,531
Honorarios (2)	47,034,007	39,192,842



Impuestos (3)	10,437,125	9,071,530
Arrendamientos	0	999,950
Servicios (4)	20,511,193	29,083,578
Gastos legales (5)	2,666,000	1,950,500
Mantenimiento y reparaciones (6)	150,000	180,000
Depreciaciones (7)	4,050,196	2,804,638
Amortizaciones (8)	17,949,072	16,644,480
Diversos (9)	3,320,645	3,348,053
	<b>591,986,828</b>	<b>437,812,102</b>

(1) Este rubro está compuesto por:

	<b>2023</b>	<b>2022</b>
Salario integral	171,409,333	142,566,667
Sueldos	122,744,657	25,536,240
Auxilio de transporte	98,424	0
Cesantías	10,600,000	2,384,850
Intereses sobre cesantías	1,122,000	286,182
Prima de servicios	10,324,774	4,792,840
Vacaciones	17,674,833	29,082,630
Auxilios	38,916,000	38,916,000
Bonificaciones	31,000,000	39,672,733
Pensiones de jubilación	669	264,344
Aportes a administradoras de riesgos profesionales	1,381,600	808,800
Aportes EPS	23,227,120	14,724,414
Aportes a fondos de pensiones y/o cesantías	32,784,780	20,529,631
Aportes cajas de compensación familiar	10,926,100	6,653,300
Aportes ICBF	8,194,700	4,990,400
Sena	5,463,600	3,327,500
	<b>485,868,590</b>	<b>334,536,531</b>

(2) El gasto por honorarios comprende:

	<b>2023</b>	<b>2022</b>
Revisoría fiscal	16,443,936	14,387,356
Asesoría técnica	602,063	317,120
Asesoría contable	22,488,008	18,488,366
Head hunter chapter mánager	7,500,000	6,000,000
	<b>47,034,007</b>	<b>39,192,842</b>

(3) Comprende el IVA asumido por compras de bienes y servicios administrativos.



(4) Los servicios corresponden a:

	<b>2023</b>	<b>2022</b>
Procesamiento electrónico de datos	4,606,085	2,010,441
Teléfono	7,044,204	7,164,754
Almacenamiento de archivo	1,904,400	1,654,344
Servicio mensajería	546,000	945,000
Hosting-servicio web	1,032,800	860,200
Servicios de digitación	5,377,705	5,116,939
Transporte, fletes y acarreos	0	6,900
Organización de eventos	0	11,325,000
	<b>20,511,193</b>	<b>29,083,578</b>

(5) Los gastos legales corresponden a trámites ante la Cámara de Comercio de Bogotá como renovación de la matrícula mercantil, inscripción de documentos y certificados, gastos notariales y certificados de antecedentes ante la Junta Central de Contadores.

(6) Comprende servicios de revisión, mantenimiento preventivo y mejoras a los equipos de cómputo.

(7) Corresponde al gasto por el uso de los activos de la corporación, que, para el cierre de diciembre 31 de 2023, se encuentra conformado por equipo de cómputo y comunicación, cuya vida útil es de 60 meses.

(8) Gasto por amortización por el uso de la licencia de la APP Chapter Pro, cuya renovación es cada doce meses, en el mes de febrero de cada año.

(9) Comprende los siguientes gastos por cuantías menores:

	<b>2023</b>	<b>2022</b>
Libros, suscripciones, periódicos y revistas	268,866	0
Gastos de representación y relaciones publicas	101,800	0
Útiles, papelería y fotocopias	627,752	2,487,206
Taxis y buses	1,507,589	429,861
Parqueaderos	565,899	74,800
Otros	248,740	356,186
	<b>3,320,645</b>	<b>3,348,053</b>



## 19. Otros gastos

Los otros gastos a 31 de diciembre comprendían:

	<b>2023</b>	<b>2022</b>
Costos y gastos de ejercicios anteriores	1,693,000	0
Impuestos asumidos	18,123,710	3,861,071
Multas, sanciones y litigios	0	140
Donaciones	43,928,454	2,500,000
Otros	8,948	3,658
	<b>63,754,112</b>	<b>6,364,869</b>

(1) Corresponde a retención en la fuente no efectuada a los proveedores de bienes y servicios, asumidas por YPO.

## 20. Ingresos financieros

Los ingresos financieros están conformados por:

	<b>2023</b>	<b>2022</b>
Intereses (1)	50,525,241	23,832,734
Diferencia en cambio (2)	1,717,993	348,012
	<b>52,243,235</b>	<b>24,180,746</b>

(1) Corresponde a los rendimientos recibidos del CDT y los fondos de inversión

(2) Comprende ajustes por diferencia en cambio por las transacciones con el exterior.

## 21. Costos financieros

Los costos financieros corresponden a los importes en los que incurre la Corporación respecto a las transacciones que efectúa con las entidades bancarias y además por los ajustes por diferencia en cambio por efectuar transacciones con el extranjero, y se detallan así:

	<b>2023</b>	<b>2022</b>
Gastos bancarios	1,750,861	152,713
Comisiones	17,070,257	11,165,168
Intereses	5,049,545	214,474
Diferencia en cambio	3,443,002	1,142,378
	<b>27,313,665</b>	<b>12,674,733</b>





## **22. Eventos subsecuentes**

No se presentaron hechos relevantes después del cierre de los estados financieros que puedan afectar de manera significativa la situación financiera de la empresa reflejada en los estados financieros con corte al 31 de diciembre de 2023.

## **23. Hipótesis de negocio en marcha**

La Corporación preparará sus estados financieros sobre la base que está en funcionamiento y continuará sus actividades de operación dentro del futuro previsible. Si existiese la necesidad de liquidar o cortar de forma importante la escala de las operaciones de la Corporación, dichos estados deberán prepararse sobre una base diferente y si así fuera, se revelará información sobre la base utilizada en ellos.

## **24. Aprobación de los estados financieros**

Los Estados Financieros han sido autorizados para su divulgación por el Representante Legal y/o Junta directiva. Estos estados financieros van a ser puestos a consideración del máximo órgano social, quien puede aprobar o improbar estos Estados Financieros.



## INFORME FINANCIERO

### A 31 DICIEMBRE DE 2023

Con corte al 31 de diciembre de 2023 YPO refleja ingresos operacionales por \$1.636.330.953, comprendidos así:

	<b>2023</b>	%
Cuota sostenimiento	1,454,537,492	33.81%
Fee iniciación	159,161,858	17.72%
Participación eventos	159,491,686	(47.96%)
Multas	1,798,648	(84.40%)
Devoluciones, rebajas y descuentos en ventas (db)	-138,658,731	2981.31%
	<b>1,636,330,953</b>	<b>6.55%</b>

Con respecto al año anterior hubo un incremento de los ingresos operacionales del 6.55% frente al año 2022. El incremento se origina al giro correspondiente de la actividad y el crecimiento de la economía en general. A continuación, comportamiento de los ingresos:

	<b>2023</b>	<b>2022</b>	%
Cuota sostenimiento	1,454,537,492	1,087,025,705	33.81%
Fee iniciación	159,161,858	135,200,381	17.72%
Participación eventos	159,491,686	306,476,130	47.96%
Multas	1,798,648	11,530,687	84.40%
Devoluciones, rebajas y descuentos en ventas (db)	-138,658,731	-4,500,000	2981.31%
	<b>1,636,330,953</b>	<b>1,535,732,903</b>	<b>6.55%</b>

La corporación también obtuvo otros ingresos como se detalla a continuación:

	<b>2023</b>	<b>2022</b>	%
Reintegro de otros costos y gastos	26,575,884	17,372,557	52.98%
Auxilios YPO internacional	106,797,220	39,130,050	172.93%
Aprovechamientos	0	3,000,000	(100.00%)
Ajuste al peso	3,031	1,738	74.39%
	<b>133,376,135</b>	<b>59,504,345</b>	<b>124.15%</b>

De estos otros ingresos se detalla un incremento significativo de los auxilios de YPO internacional, en vista del crecimiento de la corporación.



En el desarrollo de los Eventos de Educación se generaron costos operacionales que absorbieron el 49% de los Ingresos Operacionales:

	<b>2023</b>	<b>2022</b>
Operacionales	1,636,330,953	1,535,732,903
Costo de eventos	805,959,609	1,114,276,150
<b>Participación costo sobre ingreso</b>	<b>49%</b>	<b>73%</b>

Además, se observa una disminución de costos de eventos del 27.67 % frente al año 2022, por la eficacia en la administración de los recursos por parte de los directivos para así disponer de una mayor inversión hacia futuro:

	<b>2023</b>	<b>2022</b>	<b>%</b>
Costo de eventos	805,959,609	1,114,276,150	(27.67%)
	<b>805,959,609</b>	<b>1,114,276,150</b>	<b>(27.67%)</b>

Los Gastos de Administración al 31 de diciembre de 2023 ascendieron a la suma de \$591,986,828, absorbiendo un 36% de los Ingresos Operacionales obtenidos en el año, con aumento del 35.21% respecto al año anterior, como se detalla a continuación:

	<b>2023</b>	<b>2022</b>
Operacionales	1,636,330,953	1,535,732,903
Operacionales de administración	591,986,828	437,812,102
<b>Participación gasto sobre ingreso</b>	<b>36%</b>	<b>29%</b>

	<b>2023</b>	<b>2022</b>	<b>%</b>
Gastos de personal	485,868,590	334,536,531	45.24%
Honorarios	47,034,007	39,192,842	20.01%
Impuestos	10,437,125	9,071,530	15.05%
Arrendamientos	0	999,950	(100.00%)
Servicios	20,511,193	29,083,578	(29.48%)
Gastos legales	2,666,000	1,950,500	36.68%
Mantenimiento y reparaciones	150,000	180,000	(16.67%)
Depreciaciones	4,050,196	2,804,638	44.41%
Amortizaciones	17,949,072	16,644,480	7.84%
Diversos	3,320,645	3,348,053	(0.82%)
	<b>591,986,828</b>	<b>437,812,102</b>	<b>35.21%</b>



Los aumentos materiales se encuentran reflejados en los gastos de personal, honorarios, legales y depreciación.

La operación a 31 de diciembre de 2023 presentó un resultado positivo de \$314,619,109, y para el 2022 un resultado positivo de \$31.738.140, situación que siempre presenta YPO, debido a que los informes de ejecución presupuestal se basan en el periodo YPO internacional de julio a junio y no periodo Colombia enero a diciembre:

	<b>2023</b>	<b>2022</b>
Resultados del ejercicio	314,619,109	31,738,140
	<b>314,619,109</b>	<b>31,738,140</b>

Es el estado de situación financiera se encuentran las cuentas por Cobrar a miembros por \$21.963.929.

### Capital de Trabajo

Al cierre del año 2023 su capital de trabajo es de \$554,773,638 para cubrir sus pasivos a corto plazo, para el año 2022 su capital de trabajo fue de \$269,157,886.

Ratios financieros	Año 2023	Año 2022
Capital de trabajo	\$ 554,773,638	\$ 269,157,886

### Índice de solvencia o Liquidez

Para el año 2023 por cada \$1 peso de pasivo corriente, YPO cuenta con \$3.52 de respaldo en el activo corriente y en el 2022 contaba con \$1.58 indicando buenos niveles de liquidez.

Ratios financieros	Año 2023	Año 2022
Liquidez	3.52	1.58



### Indicador de endeudamiento.

YPO posee un porcentaje de participación de los pasivos totales frente al 100% de los activos totales, del 28.09% para el 2023 y del 62.20% en el 2022:

Ratios financieros	Año 2023	Año 2022
Endeudamiento	28.09%	62.20%

El Patrimonio de YPO, a cierre de diciembre 31 de 2023 es de \$563,429,249, mostrando un aumento del 100.83% respecto al año 2022:

Patrimonio neto	563,429,249	280,548,280	100.83%
-----------------	-------------	-------------	---------




### **Certificación a los Estados Financieros**

Los suscritos representante legal y contador de Corporación Young Presidents Organization Capitulo Colombia certificamos que los estados financieros de la Corporación al 31 de diciembre de 2023 y 2022 han sido fielmente tomados de los libros y que antes de ser puestos a su disposición y de terceros hemos verificado las siguientes afirmaciones incluidas en ellos:

- Todos los activos y pasivos, incluidos en los estados financieros de la Corporación al 31 de diciembre de 2023 y 2022, existen y las transacciones se han realizado durante los periodos terminados en esas fechas.
- Todos los hechos económicos realizados por la Corporación, durante los años terminados en 31 de diciembre de 2023 y 2022, han sido reconocidos en los estados financieros.
- Los activos representan probables beneficios económicos futuros (derechos) y los pasivos representan probables sacrificios económicos futuros (obligaciones), obtenidos o a cargo de la Corporación al 31 de diciembre de 2023 y 2022.
- Todos los elementos han sido reconocidos por sus valores apropiados, de acuerdo con las normas de contabilidad y de información financiera aceptadas en Colombia.
- Todos los hechos económicos que afectan la Corporación han sido correctamente clasificados, descritos y revelados en los estados financieros a 31 de diciembre de 2023 y 2022.
- No tenemos conocimiento de comunicaciones provenientes de autoridades o instituciones reguladoras con respecto al incumplimiento en la presentación de informes financieros y tributarios o de violaciones de leyes o reglamentarias cuyo efecto debería considerarse en los estados financieros o como base para registrar pérdidas contingentes.

  
**ALVARO JOSE ISAZA CAMACHO**  
Representante Legal

  
**RONALD FREDY MORENO MARTINEZ**  
Contador Público  
Tarjeta profesional No. 289100-T  
Designado por  
Value Parthers Solutions S. A. S.